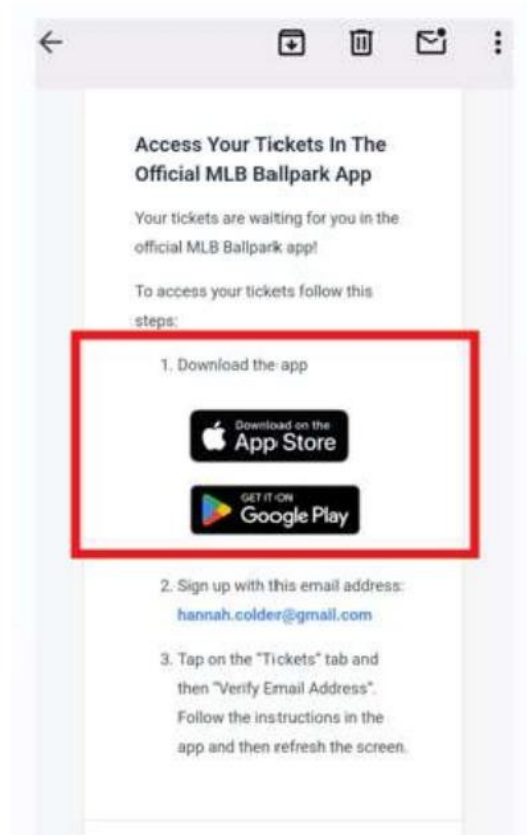
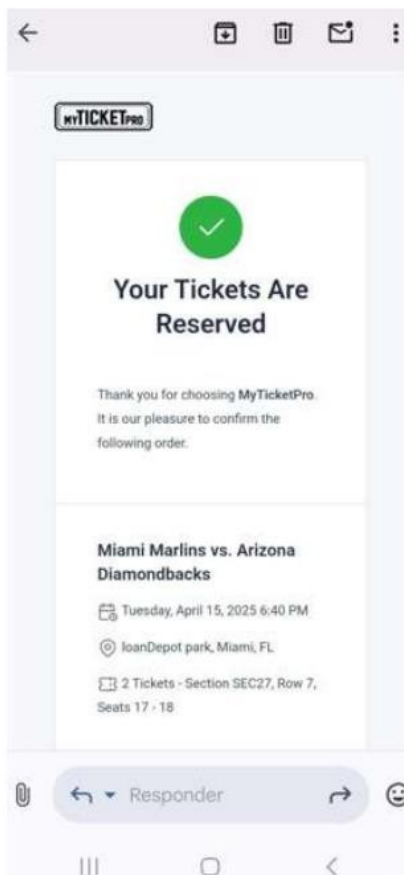


**1. Il voucher di conferma NON è il biglietto.** I biglietti e le istruzioni su come ritirarli e accedere all'evento saranno inviati direttamente all'indirizzo e-mail indicato durante la prenotazione.

2. Una volta acquistati i biglietti su Civitatis.com, riceverete un' **e-mail da MyTicketPro** ([confirmation@myticketpro.app](mailto:confirmation@myticketpro.app)).

I vostri posti saranno assegnati al momento della prenotazione. Riceverete una conferma via e-mail entro 24 ore. Per accedere ai vostri biglietti per questo evento, **dovrete scaricare l'applicazione MLB Ballpark sul vostro smartphone**, disponibile su App Store o Google Play Store.



3. Una volta scaricata l'applicazione MI-B, **dovrete creare un account** utilizzando lo stesso indirizzo e-mail utilizzato per completare l'acquisto su [Civitatis.com](https://www.civitatis.com):



## Crear una Cuenta

Crea una cuenta MLB para comprar y acceder a tus entradas digitales para todos los estadios de MLB.

Dirección de Correo Electrónico

|

Contraseña

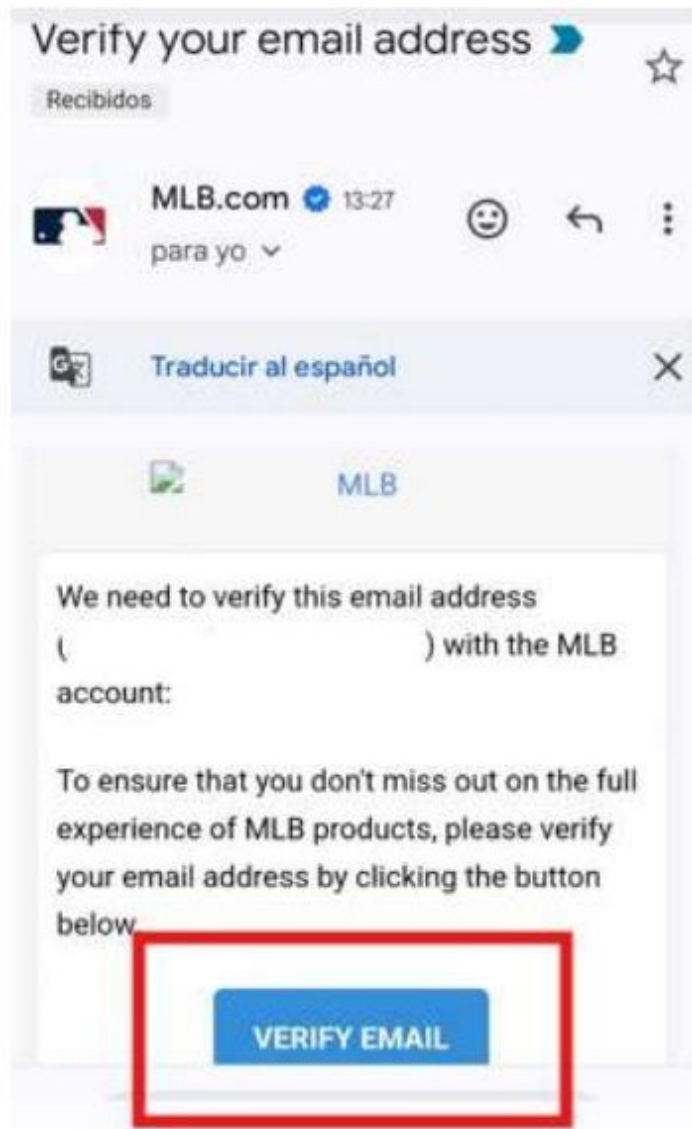


Nombre

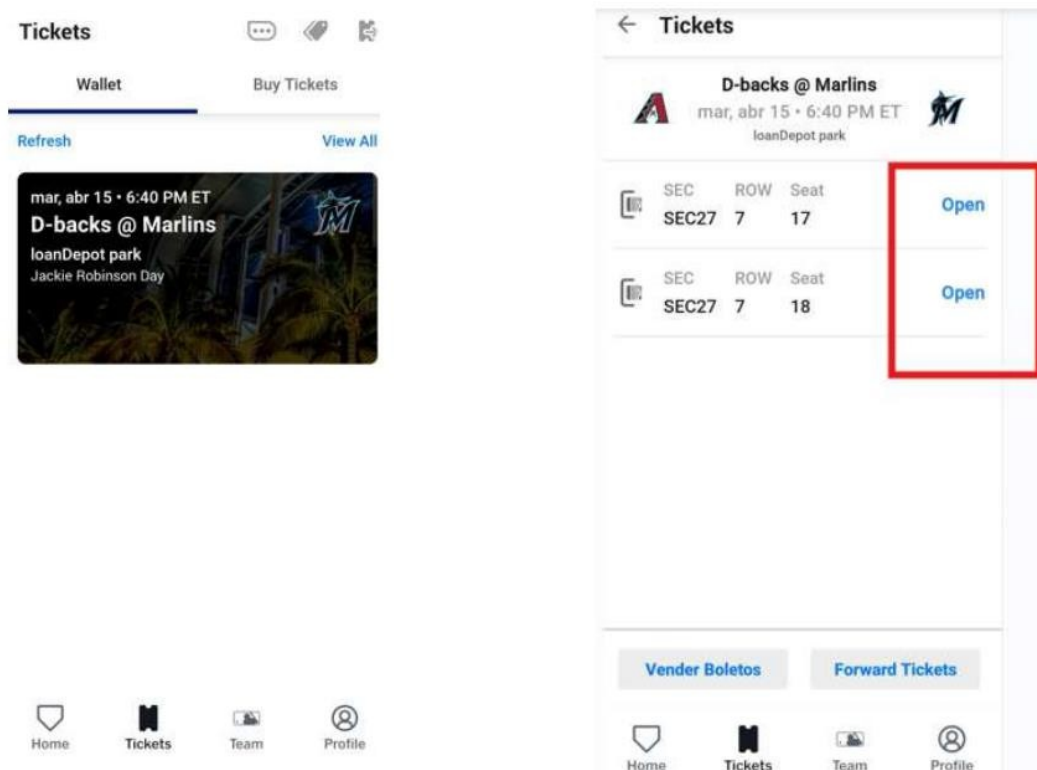
Apellido

Fecha de Nacimiento MM/DD/AAAA

Dall'applicazione vi verrà inviata un'e-mail per **confermare il vostro indirizzo e-mail**:



Una volta verificato il vostro indirizzo e-mail, potrete visualizzare i vostri biglietti nell'app:



4. Dovrete **aprire i biglietti e mostrarli il giorno della partita**. Non sarà possibile mostrare screenshot.

Ti consigliamo di aprire i biglietti il giorno prima della partita e di aggiungerli al tuo Apple Wallet o Google Wallet, in modo da poterli consultare senza bisogno di una connessione Internet.

Se avete problemi ad accedere ai biglietti il giorno della partita, potete rivolgervi alle biglietterie dello stadio.